

Timothée



Introduction

Alors que le ministère de Paul se répandait, il a formé d'autres personnes à partager l'Evangile. L'un de ces messagers était un jeune homme nommé Timothée. Paul lui a écrit deux lettres, 1 et 2 Timothée.

Timothée a également aidé Paul dans les lettres qu'il a envoyées à d'autres.

Points clés :

- Les parents devraient enseigner à leurs enfants qui est Dieu et ce qu'il a fait.
- Les enfants devraient apprendre de leurs parents.
- Les chrétiens sont une famille.

Guide de la leçon

Parlez avec votre enfant de ce qu'il a appris. Demandez-lui ce qui a été le plus difficile, le plus facile et ce dont il est le plus fier. Partagez vos expériences en matière d'apprentissage de nouvelles choses.

Apprendre quelque chose peut parfois être difficile, mais lorsque nous avons quelqu'un qui sait comment nous enseigner, c'est mieux.

Choisissez quelque chose à apprendre, comme par exemple, l'origami. Avant la leçon, suivez les instructions sur Internet pour créer un origami complexe. Montrez cette création à l'enfant et donnez-lui un morceau de papier et demandez-lui de la recréer. Il est fort probable qu'il échouera. Maintenant, prenez un nouveau morceau de papier. Faites une démonstration de chaque pli qu'il doit faire et laissez-le copier vos actions. Après avoir terminé le bricolage, parlez de la façon dont vous avez appris d'abord sur Internet, et maintenant vous lui avez appris. Expliquez-lui qu'il a dû apprendre comment faire avant de pouvoir réussir et avant de pouvoir à son tour enseigner à quelqu'un d'autre. Vous pouvez aussi utiliser un autre bricolage ou un morceau de musique à jouer avec un instrument pour consolider le concept.

Paul a écrit qu'il est heureux que la "foi" que Timothée a reçue de sa grand-mère, Lois, et de sa mère, Eunice, l'ait aidé à honorer Dieu et à servir les autres. La mère et la grand-mère de Timothée avaient pris soin de l'aider à avoir une connaissance personnelle des Écritures. Paul a également aidé Timothée à mûrir dans la foi. Pensez aux personnes que Dieu a données pour vous aider à grandir dans la foi. Priez et remerciez Dieu pour eux.

Il est tout aussi important qu'un parent ou un grand-parent enseigne un enfant, qu'un enfant soit prêt à apprendre. Timothée a été enseigné par sa mère et sa grand-mère à aimer et à honorer Dieu. Le nom de Timothée signifie "honorer Dieu". Racontez comment Timothée a dû accepter d'être enseigné pour apprendre à honorer Dieu.

Donnez à votre enfant une paire de bouchons d'oreille ou d'écouteurs et dites-lui de parler fort de ce qu'il veut. Pendant qu'il parle, donnez-lui doucement des instructions pour qu'il trouve une friandise cachée dans la maison. Maintenant, enlevez les écouteurs et demandez-lui d'écouter. Dites-lui d'aller chercher la friandise. Lorsqu'il dit qu'il n'a pas entendu ce que vous avez dit, faites-lui remarquer que nous ne pouvons apprendre que lorsqu'enous sommes à l'écoute. Nous ne pouvons pas parler et écouter en même temps. Maintenant, donnez-lui à nouveau les instructions. Une fois qu'il a trouvé la friandise, parlez de l'importance d'écouter les instructions.

Demandez à votre enfant quel âge doit avoir une personne pour servir et honorer Dieu. Lisez 1 Timothée 4:12. Paul a dit à Timothée que même s'il était jeune, il devait donner l'exemple aux autres. Notre âge ne limite pas Dieu. Nous ne devons pas attendre d'être assez vieux pour le servir. Rappelez à votre enfant qu'il n'est JAMAIS TROP JEUNE pour faire de grandes choses pour Dieu. Prenez le temps d'apprendre et de répéter 2 Timothée 3:15.

Timothée




Timothée partagea les lettres de Paul et enseigna aux autres.

Même s'il était jeune, il donna l'exemple aux autres.

Timothée prêcha l'Évangile, s'occupa des églises et aida les gens à grandir dans la foi.

Timothée honora Dieu.




Timothée avait grandi dans une maison qui aimait Dieu.

Sa mère, Eunice, et sa grand-mère, Lois, lui lisaient toujours la Bible.

Ils priaient ensemble et rendaient grâce à Dieu.

Ils voulaient donner à Timothée le meilleur départ possible dans la vie.



Un jour, Paul arriva dans le village de Timothée.

Paul savait que Dieu avait un plan spécial pour Timothée.

Paul aida Timothée à grandir dans la foi.

Paul emmena Timothée dans ses voyages missionnaires.

Timothée était d'un grand aide.



Plus tard, quand Paul fut en prison, il écrivit deux lettres à Timothée.

Il remercia Timothée d'avoir servi les autres.

Paul était en prison, mais il savait que Timothée faisait un excellent travail pour s'occuper de l'église.

Paul écrivit des lettres pour aider Timothée et lui dit de toujours faire confiance aux Écritures.

Jeux et activités

Donner l'exemple (Copycats)

Choisissez une personne qui sera le leader. Tous les autres doivent le copier. Commencez par des actions simples comme taper des mains, danser, se toucher la tête. Expliquez qu'il est important d'être attentif pour pouvoir copier.

Expliquez que la mère de Timothée, sa grand-mère et Paul ont donné le bon exemple à Timothée. Racontez comment Timothée a pu donner l'exemple aux autres.



Album de photos de famille

Prenez le temps d'examiner les photos de famille. Souvenez-vous des bons moments que vous avez passés et des moments privilégiés avec votre enfant. Vous pouvez aussi montrer des moments spéciaux de votre enfance.

Rappelez à votre enfant qu'il y a beaucoup de choses spéciales que font les familles, mais que le plus important est de grandir ensemble dans la foi.


Ballons

Ayez des ballons vides à gonfler avec votre enfant. Avant de commencer, demandez-lui ce qu'il y a à l'intérieur du ballon. Gonflez le ballon avec votre bouche. Demandez à nouveau à l'enfant ce qu'il y a à l'intérieur du ballon. Votre souffle. Lisez à votre enfant 2 Timothée 3:16 "Toute l'Écriture est inspirée de Dieu ou rédigée sous l'inspiration de Dieu".


Passez du temps à jouer avec les ballons.



Découpe et classe par âge






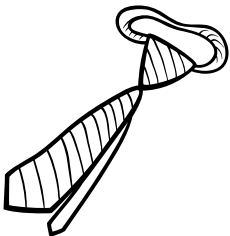



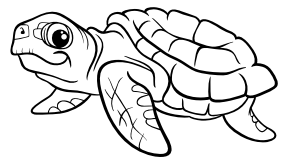


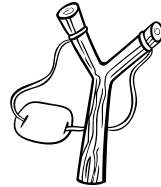






Remettre la lettre de Paul à Timothée



Trouver sept différences



Colorez les éléments qui sont avec T



Arbre généalogique



Ce dont vous avez besoin :

Papier et/ou papier ed couleur(brun et nuances de feuilles)

Ciseaux


Colle

Crayons

Que faire :




À l'aide d'un crayon, tracez une ligne autour de la main et du bras de votre enfant. Colorez-le brun pour faire un tronc d'arbre ou tirez le bras sur le papier brun, découpez la forme et la colle.




Utilisez du papier couleur pour découper les feuilles en forme de cœur. Écrivez les noms des personnes de votre famille ou dessinez des photos.




Collez les feuilles autour du tronc de l'arbre pour faire un arbre généalogique.











Chants

Recommandez des chansons d'adoration. Non produit par Trueway Kids.
Les vidéos YouTube doivent être utilisées à des fins personnelles

2 Timothée 1.7

https://youtu.be/kLh2fmg_TOM

Enseigne-moi

<https://youtu.be/9QKR6cGrMzU>

Dieu nous dit dans sa parole

<https://youtu.be/mEVRITvn4II>



Prière

Remercie Dieu parce que quelqu'un t'a enseigné à son sujet. Demande à Dieu de t'aider à ouvrir ton cœur et tes oreilles pour apprendre.

La semaine prochaine

L'armure de Dieu
27 novembre 2020

Si vous ne l'avez pas déjà fait, inscrivez-vous pour recevoir le prochain cours par e-mail.

truewaykids.com/subscribe/

